

WAHLKAMPF 2019/2020 BUDGET

WAHL GEWINNEN?
JA, KAMMA!



grüne wirtschaft.at

EINNAHMEN

4,3 Mio

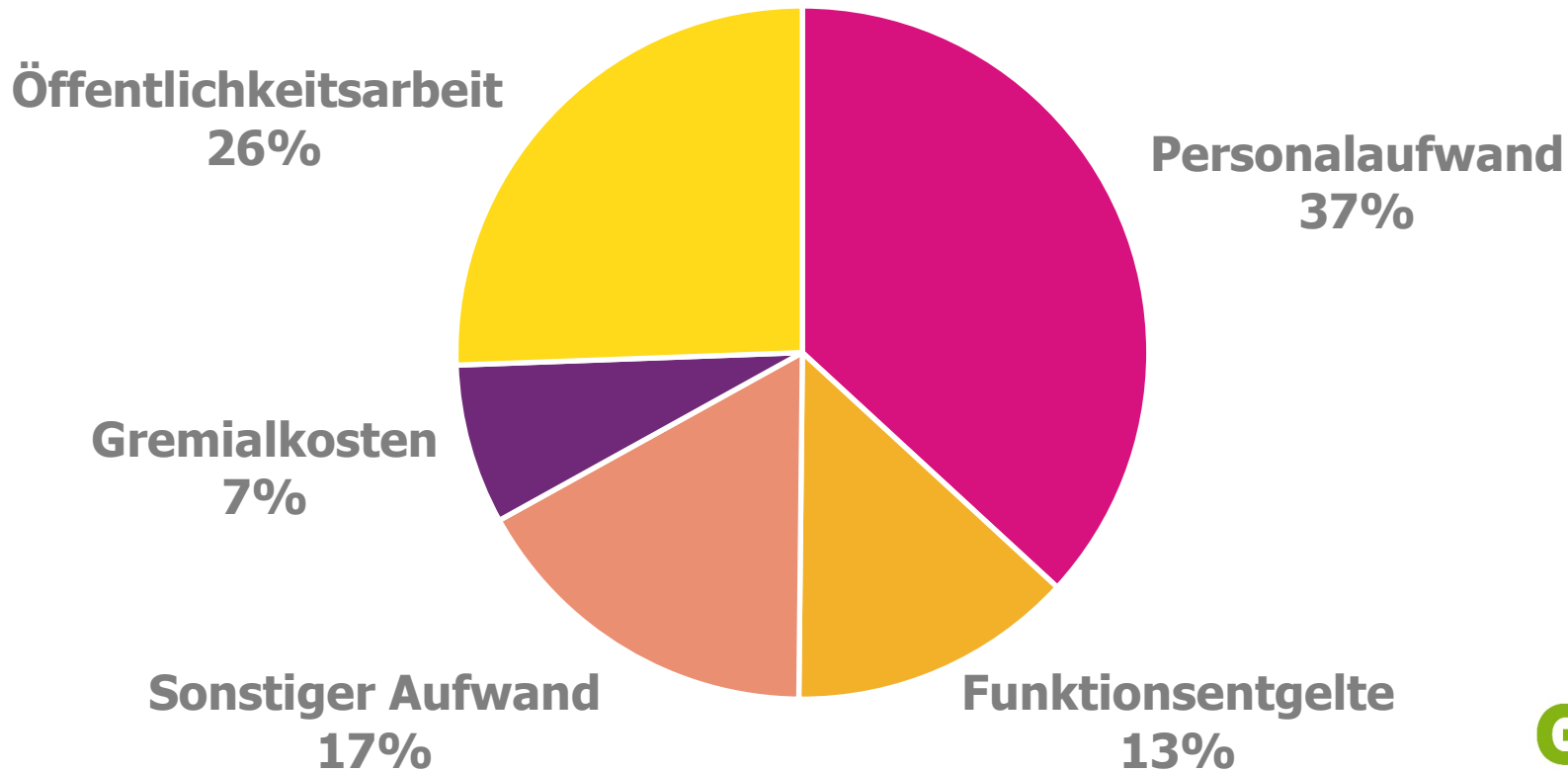
EINNAHMEN

Wählergr.förderung bis zur Wahl	2,4 Mio
Wählergr.förderung nach der Wahl	0,8 Mio
Wahlkampfkostenrückerstattung	0,4 Mio
Sonstige Einnahmen	0,1 Mio
Rücklagen	0,6 Mio

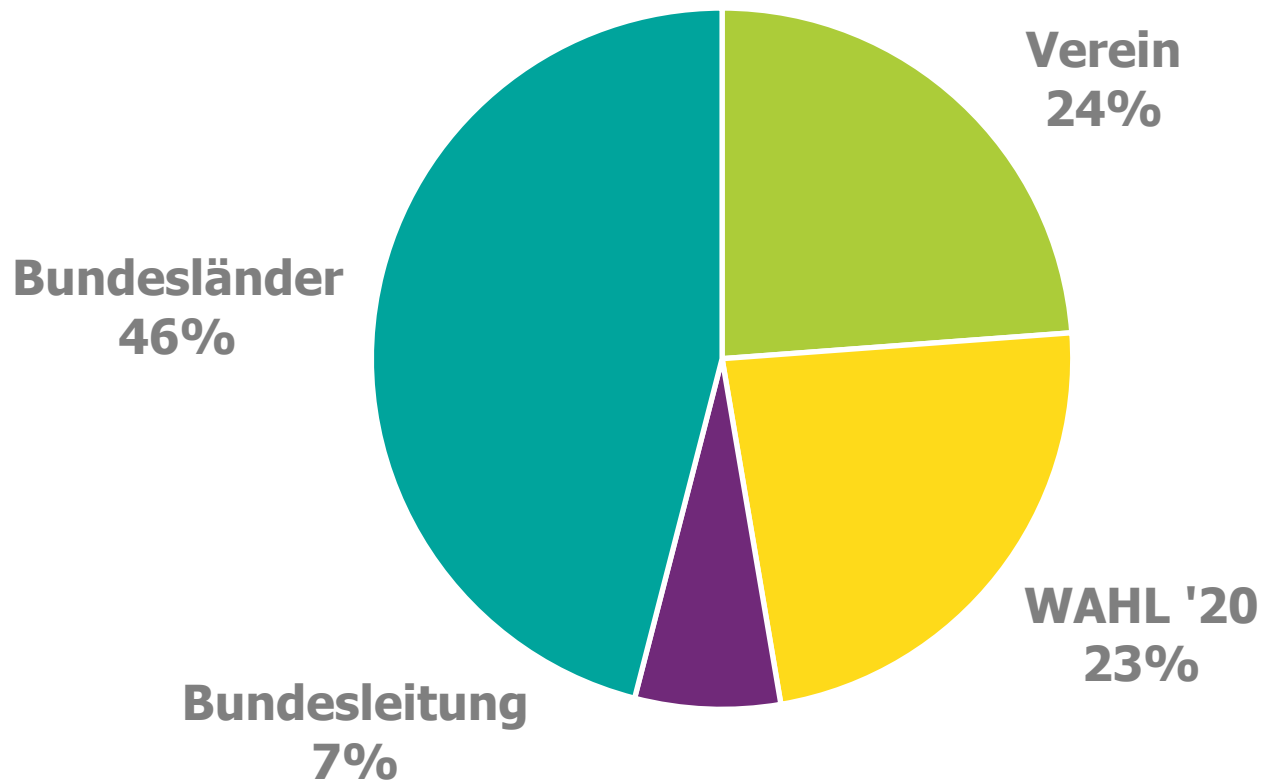
AUSGABEN

4,0 Mio

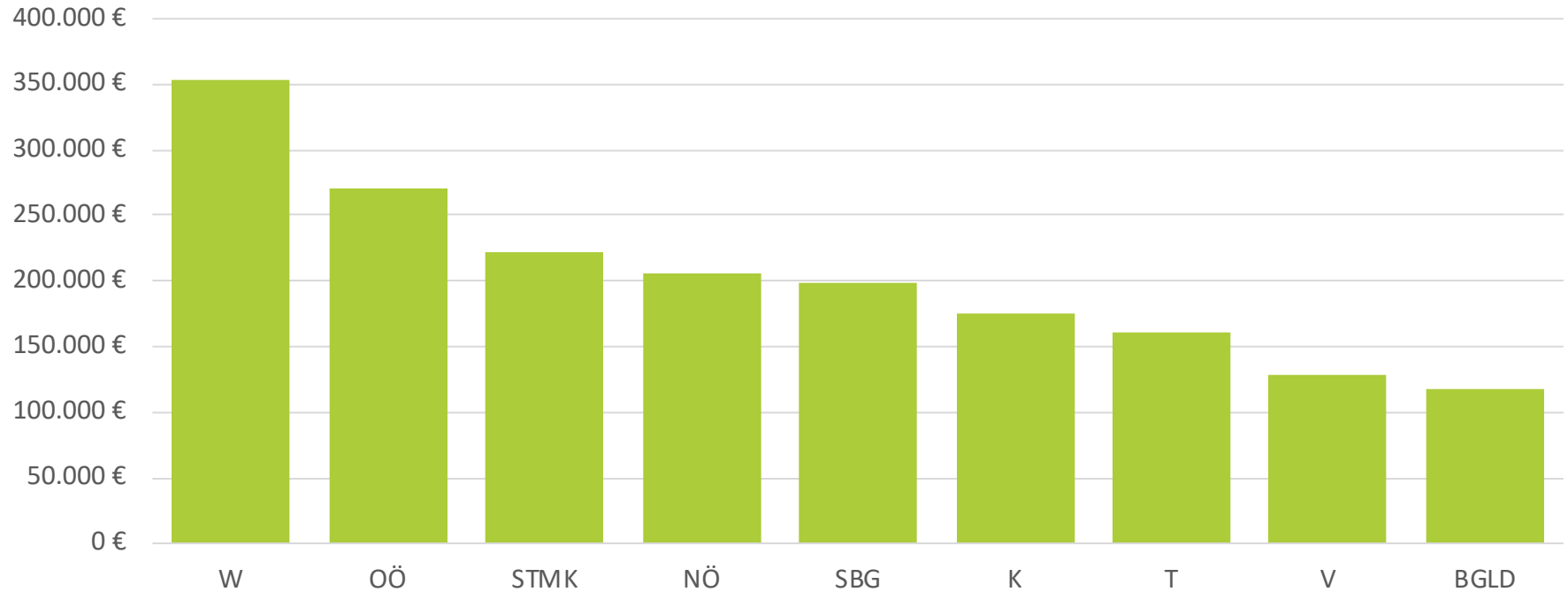
AUSGABENKATEGORIEN



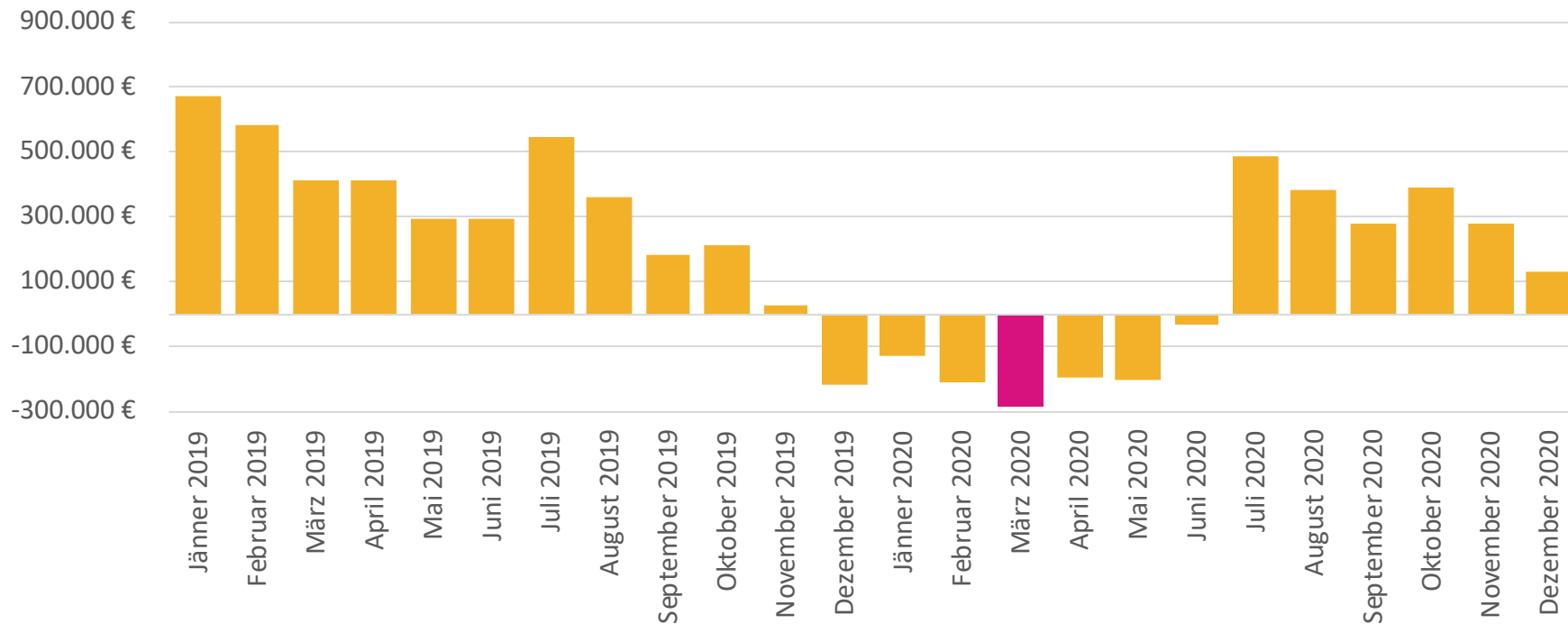
MITTELVERTEILUNG



BUNDESLÄNDERVERTEILUNG



CASH FLOW



BUDGET IM DETAIL

Budget 2019 - 2020													
	Gesamt	Verein	WAHL '20	Bundesleitung	W	NÖ	BGLD	OÖ	SBG	T	V	STMK	K
+ ERTRÄGE	4.259.082	1.209.709	947.046	267.257	354.225	206.706	118.206	270.266	198.064	161.573	128.902	222.188	174.940
+ Öffentliche Förderungen	3.501.860	3.501.860	0	0	0	0	0	0	0	0	0	0	0
+ Beiträge Mitglieder / Mandatar	147.072	10.700	0	0	67.000	10.020	2.000	17.000	14.600	3.152	6.600	11.000	5.000
+ Sonstige Erträge	610.150	598.000	0	0	750	0	0	0	0	0	1.000	3.200	7.200
+ Finanzmittelverteilung	0	-2.900.851	947.046	267.257	286.475	196.686	116.206	253.266	183.464	158.421	121.302	207.988	162.740
+ AUFWÄNDE	4.000.000	950.627	947.046	267.257	354.225	206.706	118.206	270.266	198.064	161.573	128.902	222.188	174.940
+ Personalaufwand	1.470.145	406.087	180.585	93.517	193.595	82.134	45.406	94.866	91.704	75.893	39.202	99.558	67.598
+ Funktionsentgelte	531.680	159.600	0	24.000	52.030	42.000	30.000	53.900	24.400	24.000	40.000	37.350	44.400
+ Weiterbildung	81.000	40.000	0	40.000	0	1.000	0	0	0	0	0	0	0
+ Beratung & Honorare	163.410	33.000	110.000	1.000	1.000	3.410	0	0	0	4.000	1.000	10.000	0
+ Abschreibungen	13.700	9.000	0	0	800	1.700	400	0	600	0	600	600	0
+ Raumaufwand	130.362	18.620	0	16.620	16.620	5.740	6.000	7.200	9.600	8.880	11.100	9.120	20.862
+ Kommunikation	28.672	4.920	0	3.120	3.520	2.352	600	1.200	3.300	4.000	1.600	1.500	2.560
+ Büro und Verwaltung	148.720	123.600	0	4.000	4.360	1.610	1.400	5.460	2.360	1.200	400	2.210	2.120
+ Reise- und Bewirtungsspesen	44.250	16.000	0	4.800	0	1.000	3.000	3.800	4.600	3.700	1.800	1.550	4.000
+ Gremialkosten	297.900	139.800	20.000	59.200	28.300	8.000	3.400	8.500	9.400	6.000	3.200	9.500	2.600
+ Öffentlichkeitsarbeit	1.090.161	0	636.461	21.000	54.000	57.760	28.000	95.340	52.100	33.900	30.000	50.800	30.800
+ Sonstiger Aufwand	0	0	0	0	0	0	0	0	0	0	0	0	0
Ergebnis	259.082	259.082	0	0	0	0	0	0	0	0	0	0	0

WAHLKAMPFBUDGET IM DETAIL

Position	Budget
Zusätzliches Personal z.B. zum Sammeln von Unterstützungserklärungen	180.585 EUR
Beratung für Marktforschung, Wahlstrategie und Werbeagentur	110.000 EUR
Gremialkosten inkl. Reisekosten für Sitzungen des Wahlkampfteams	20.000 EUR
Social Media Kampagne	20.000 EUR
Branchenwahlkampf	40.000 EUR
Broschüren, Drucksorten, Visitenkarten	30.000 EUR
Wahlkampfveranstaltungen	100.000 EUR
Give Aways	20.000 EUR
Folder für KandidatInnen	10.000 EUR
Wahlkampfschulungen	20.000 EUR
6 Mailings an je 120.000 UnternehmerInnen	350.000 EUR
Unvorhergesehenes	50.042 EUR
Summe:	950.627 EUR

ENDE
VIELEN DANK FÜR
EURE AUFMERKSAMKEIT



grüne wirtschaft.at